

Таблица 1

ОСНОВНЫЕ ПОКАЗАТЕЛИ ПРЕСТУПНОСТИ В РОССИИ И ФЕДЕРАЛЬНЫХ ОКРУГАХ

Показатель	Период		
	1-е полугодие 2008 г.	12 месяцев 2008 г.	1-е полугодие 2009 г.
Российская Федерация			
Зарегистрировано преступлений	1694571	3209862	1574563
Прирост к АППГ**, %	-8,9	-10,4	-7,1
Раскрыто преступлений	939412	1713445	904014
Прирост к АППГ, %	-1,4	-3,5	-3,8
Центральный федеральный округ			
Зарегистрировано преступлений	370647	692377	356708
Прирост к АППГ, %	-8,1	-9,4	-3,8
Раскрыто преступлений	201534	342487	196438
Прирост к АППГ, %	+2,2	-0,5	-2,5
Северо-Западный федеральный округ			
Зарегистрировано преступлений	149568	282196	139622
Прирост к АППГ, %	-9,6	-12,7	-6,6
Раскрыто преступлений	76724	140468	75551
Прирост к АППГ, %	+3,3	+0,8	-1,5
Южный федеральный округ			
Зарегистрировано преступлений	184330	334780	170498
Прирост к АППГ, %	-5,7	-8,5	-7,5
Раскрыто преступлений	119812	211743	109774
Прирост к АППГ, %	-0,7	-4,5	-8,4
Приволжский федеральный округ			
Зарегистрировано преступлений	362046	694063	334382
Прирост к АППГ, %	-11,4	-12,5	-7,6
Раскрыто преступлений	195230	362302	190697
Прирост к АППГ, %	-4,5	-6,3	-2,3
Уральский федеральный округ			
Зарегистрировано преступлений	169426	333876	156468
Прирост к АППГ, %	-14,8	-14,1	-7,6
Раскрыто преступлений	84293	156971	84193
Прирост к АППГ, %	-5,0	-7,7	-0,1
Сибирский федеральный округ			
Зарегистрировано преступлений	284927	553160	262735
Прирост к АППГ, %	-5,3	-6,9	-7,8
Раскрыто преступлений	161771	313220	155422
Прирост к АППГ, %	+0,6	-1,8	-3,9
Дальневосточный федеральный округ			
Зарегистрировано преступлений	101692	193200	88059
Прирост к АППГ, %	-9,7	-12,2	-13,4

* Составитель канд. юрид. наук, доц. Д.В. Синьков.

** Аналогичный период прошлого года.

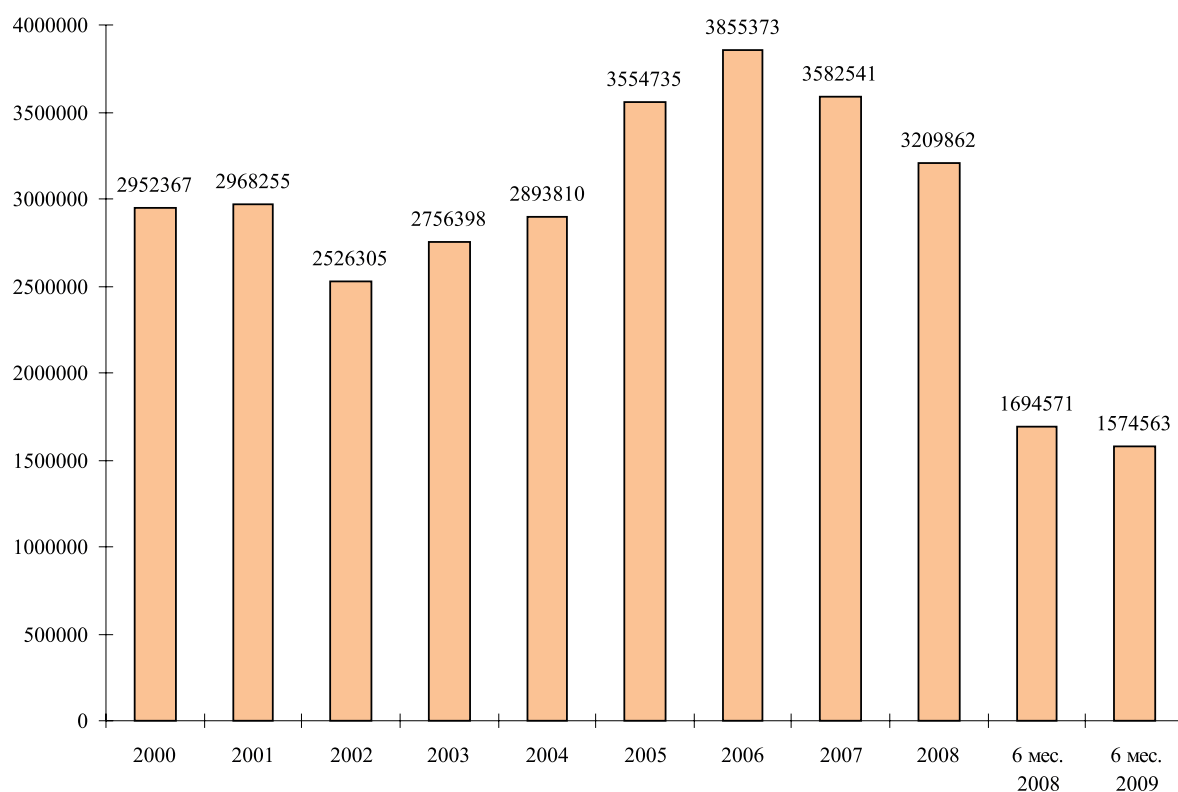


Рис. 1. Количество зарегистрированных преступлений в Российской Федерации

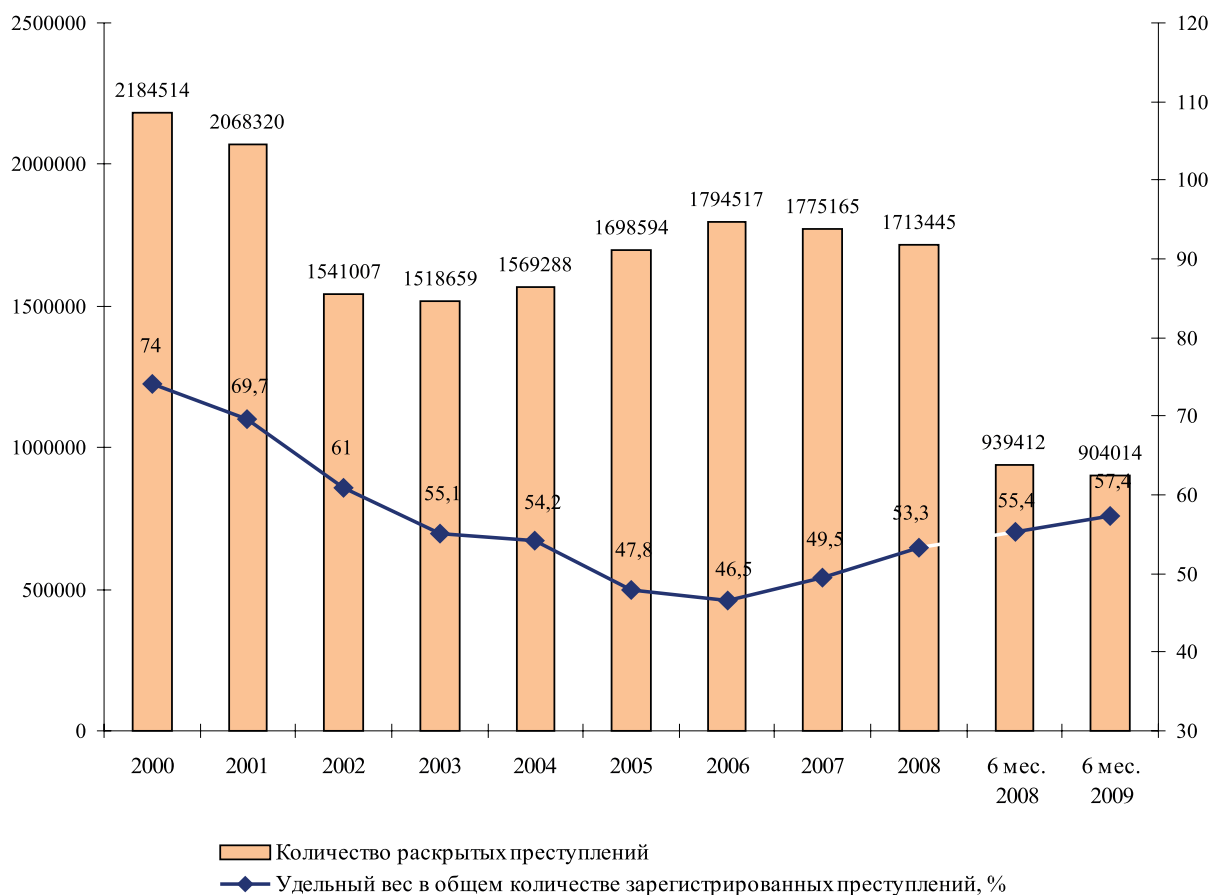


Рис. 2. Раскрываемость преступлений в Российской Федерации

Таблица 2

СТРУКТУРА ПРЕСТУПНОСТИ В РОССИЙСКОЙ ФЕДЕРАЦИИ

Преступление	1-е полугодие 2008 г.		1-е полугодие 2009 г.		
	Всего зарегистрировано	Удельный вес, %	Всего зарегистрировано	Прирост к АППГ, %	Удельный вес, %
Убийства	10778	0,6	9612	-10,8	0,6
Причинение тяжкого вреда здоровью	23268	1,4	22531	-3,2	1,4
Изнасилование	3042	0,2	2490	-18,1	0,2
Грабежи	124879	7,4	107311	-14,1	6,8
Разбои	18206	1,1	16017	-12,0	1,0
Кража	673543	39,7	570855	-15,2	36,3
Преступления экономической направленности	286027	16,9	283864	-0,8	18,0
Преступления, связанные с наркотиками	122189	7,2	126742	3,7	8,0
Иные преступления	432639	25,5	435141	0,6	27,6

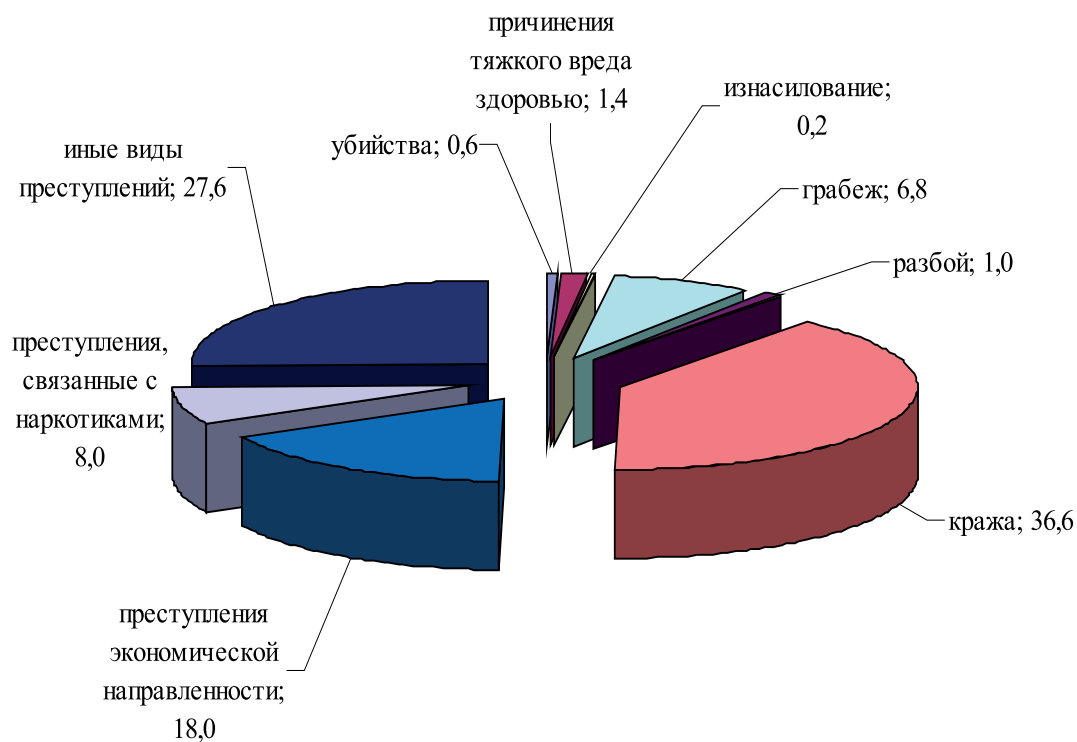


Рис. 3. Структура преступности в Российской Федерации в первом полугодии 2009 г., %

Таблица 3

КОЛИЧЕСТВО ЗАРЕГИСТРИРОВАННЫХ ТЯЖКИХ И ОСОБО ТЯЖКИХ ПРЕСТУПЛЕНИЙ В РОССИИ И ФЕДЕРАЛЬНЫХ ОКРУГАХ

Показатель	Период		
	1-е полугодие 2008 г.	12 месяцев 2008 г.	1-е полугодие 2009 г.
Российская Федерация			
Зарегистрировано преступлений	464638	851392	440843
Прирост к АППГ, %	-10,6	-11,4	-5,1
Удельный вес, %	27,4	26,5	28,0
Центральный федеральный округ			
Зарегистрировано преступлений	109255	198189	106671
Прирост к АППГ, %	-9,2	-9,5	-2,4
Удельный вес, %	29,5	28,6	29,9
Северо-Западный федеральный округ			
Зарегистрировано преступлений	46156	84723	43449
Прирост к АППГ, %	-14,1	-14,5	-5,9
Удельный вес, %	30,9	30,0	31,1
Южный федеральный округ			
Зарегистрировано преступлений	49457	88037	45158
Прирост к АППГ, %	-5,4	-9,4	-8,7
Удельный вес, %	26,8	26,3	26,5
Приволжский федеральный округ			
Зарегистрировано преступлений	94618	173413	90937
Прирост к АППГ, %	-12,8	-13,0	-3,9
Удельный вес, %	26,1	25,0	27,2
Уральский федеральный округ			
Зарегистрировано преступлений	44012	83015	41659
Прирост к АППГ, %	-16,4	-17,0	-5,3
Удельный вес, %	26,0	24,9	26,6
Сибирский федеральный округ			
Зарегистрировано преступлений	76563	144617	71719
Прирост к АППГ, %	-6,2	-7,5	-6,3
Удельный вес, %	26,9	26,1	27,3
Дальневосточный федеральный округ			
Зарегистрировано преступлений	27812	51478	24450
Прирост к АППГ, %	-13,8	-15,3	-12,1
Удельный вес, %	27,3	26,6	27,8