

Таблица 1

ОСНОВНЫЕ ПОКАЗАТЕЛИ ПРЕСТУПНОСТИ  
В РОССИИ И ФЕДЕРАЛЬНЫХ ОКРУГАХ

Показатель	Период		
	1-е полугодие 2010 г.	12 месяцев 2010 г.	1-е полугодие 2011 г.
Российская Федерация			
Зарегистрировано преступлений	1 376 789	2 628 799	1 246 888
Прирост к АППГ**, %	-12,6	-12,2	-9,4
Раскрыто преступлений	790 830	1 430 977	710 690
Прирост к АППГ, %	-12,5	-13,3	-10,1
Центральный федеральный округ			
Зарегистрировано преступлений	316 987	601 252	291 300
Прирост к АППГ, %	-11,1	-10,2	-8,1
Раскрыто преступлений	170 771	292 430	153 381
Прирост к АППГ, %	-13,1	-12,8	-10,2
Северо-Западный федеральный округ			
Зарегистрировано преступлений	120 302	233 237	112 294
Прирост к АППГ, %	-13,8	-12,5	-6,7
Раскрыто преступлений	69 182	130 514	64 133
Прирост к АППГ, %	-8,4	-5,9	-7,3
Северо-Кавказский федеральный округ			
Зарегистрировано преступлений	42 811	74 972	38 678
Прирост к АППГ, %	-	-10,0	-9,7
Раскрыто преступлений	27 334	48 101	24 393
Прирост к АППГ, %	-	-11,7	-10,8
Южный федеральный округ			
Зарегистрировано преступлений	108 223	205 079	100 950
Прирост к АППГ, %	-36,5	-9,9	-6,7
Раскрыто преступлений	65 912	116 206	59 512
Прирост к АППГ, %	-39,9	-16,5	-9,7
Приволжский федеральный округ			
Зарегистрировано преступлений	283 882	553 819	256 054
Прирост к АППГ, %	-15,1	-13,2	-9,8
Раскрыто преступлений	162 613	298 913	152 382
Прирост к АППГ, %	-14,7	-14,0	-6,3
Уральский федеральный округ			
Зарегистрировано преступлений	144 765	286 270	131 857
Прирост к АППГ, %	-7,5	-8,2	-8,9
Раскрыто преступлений	80 376	156 817	74 432
Прирост к АППГ, %	-4,5	-3,8	-7,4
Сибирский федеральный округ			
Зарегистрировано преступлений	233 785	457 773	212 106
Прирост к АППГ, %	-11,0	-11,3	-9,3
Раскрыто преступлений	137 271	256 542	121 424
Прирост к АППГ, %	-11,7	-15,3	-11,5
Дальневосточный федеральный округ			
Зарегистрировано преступлений	73 504	143 615	64 547
Прирост к АППГ, %	-16,5	-14,3	-12,2
Раскрыто преступлений	40 599	77 566	34 528
Прирост к АППГ, %	-12,1	-12,5	-15,0

\* Составитель канд. юрид. наук, доц. Д.В. Синьков.

\*\* Аналогичный период прошлого года.

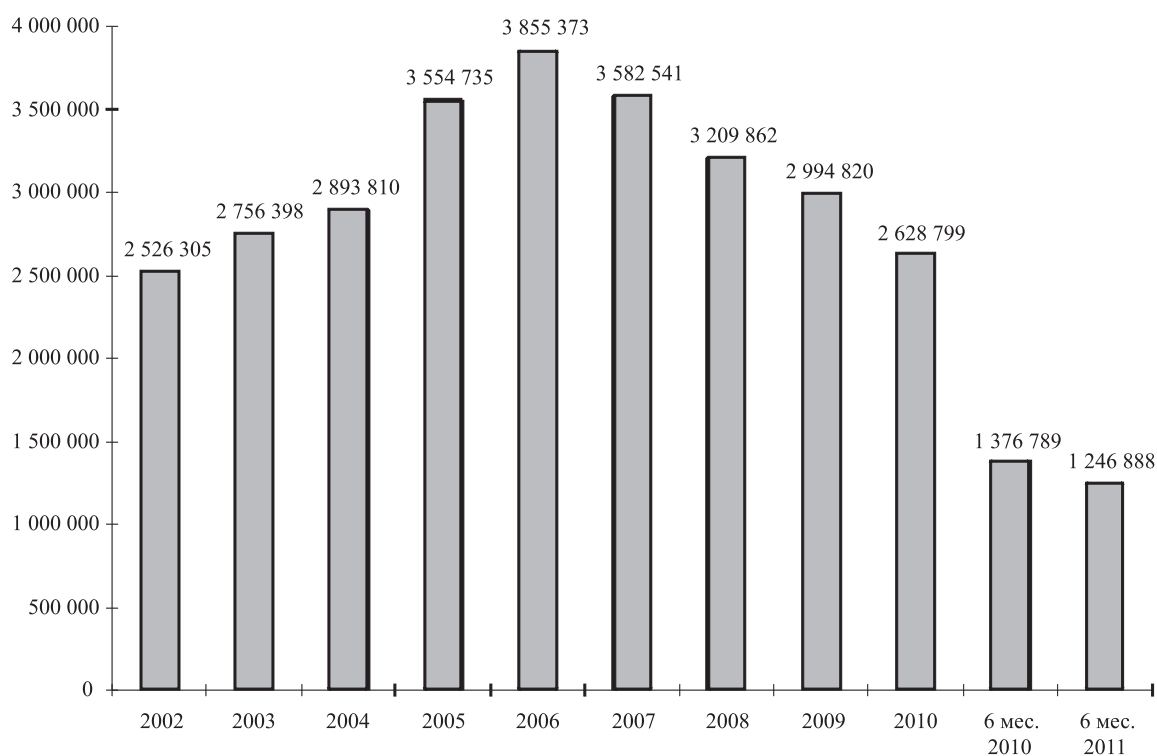


Рис. 1. Количество зарегистрированных преступлений в Российской Федерации

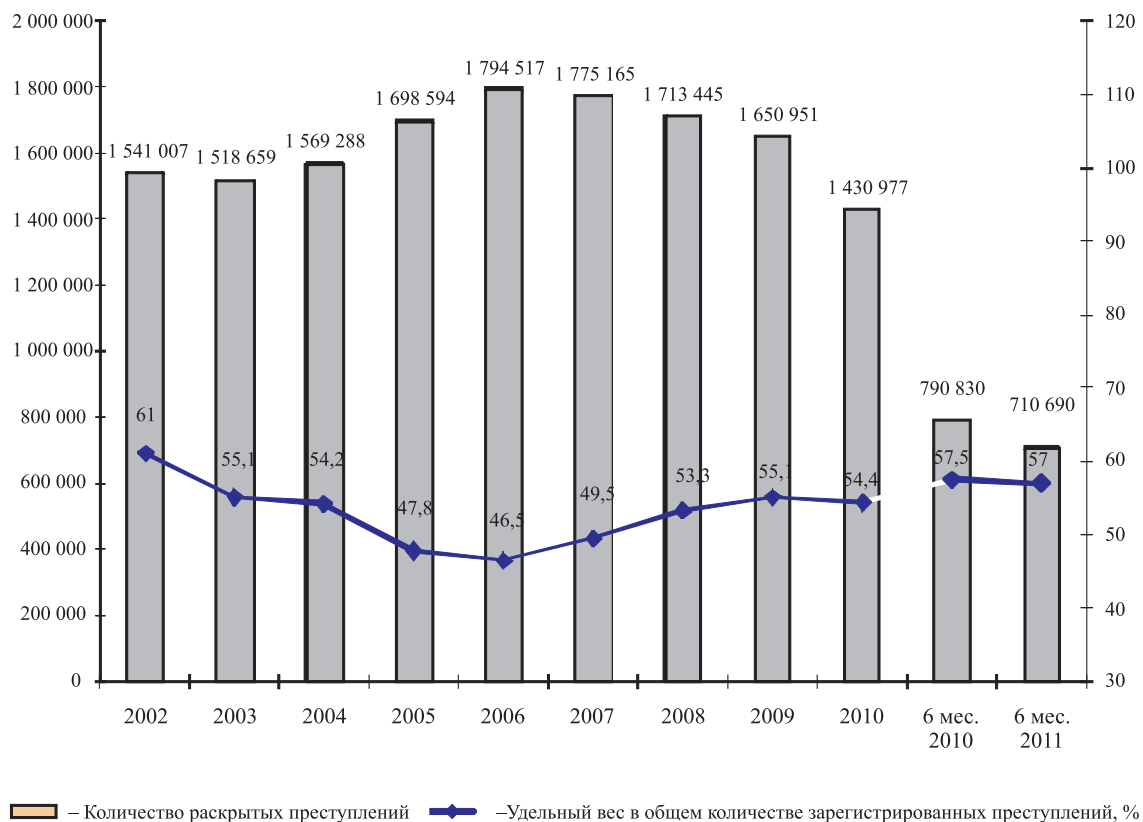


Рис. 2. Раскрываемость преступлений в Российской Федерации

Таблица 2

## СТРУКТУРА ПРЕСТУПНОСТИ В РОССИЙСКОЙ ФЕДЕРАЦИИ

Преступление	1-е полугодие 2010 г.		1-е полугодие 2011 г.		
	всего зарегистрировано	удельный вес, %	всего зарегистрировано	прирост к АППГ, %	удельный вес, %
Убийства	8 194	0,6	7 944	-6,7	0,6
Причинение тяжкого вреда здоровью	19 993	1,5	19 873	-0,6	1,6
Изнасилование	2 508	0,2	1 989	-20,7	0,2
Грабежи	83 537	6,0	65 079	-22,1	5,2
Разбои	12 392	0,9	10 234	-17,4	0,8
Кража	532 104	38,7	500 442	-6,0	40,1
Преступления экономической направленности	206 270	15,0	145 390	-29,5	11,7
Преступления, связанные с наркотиками	118 265	8,6	112 398	-5,0	9,0
Иные преступления	393 526	28,6	383 539	-2,5	30,8

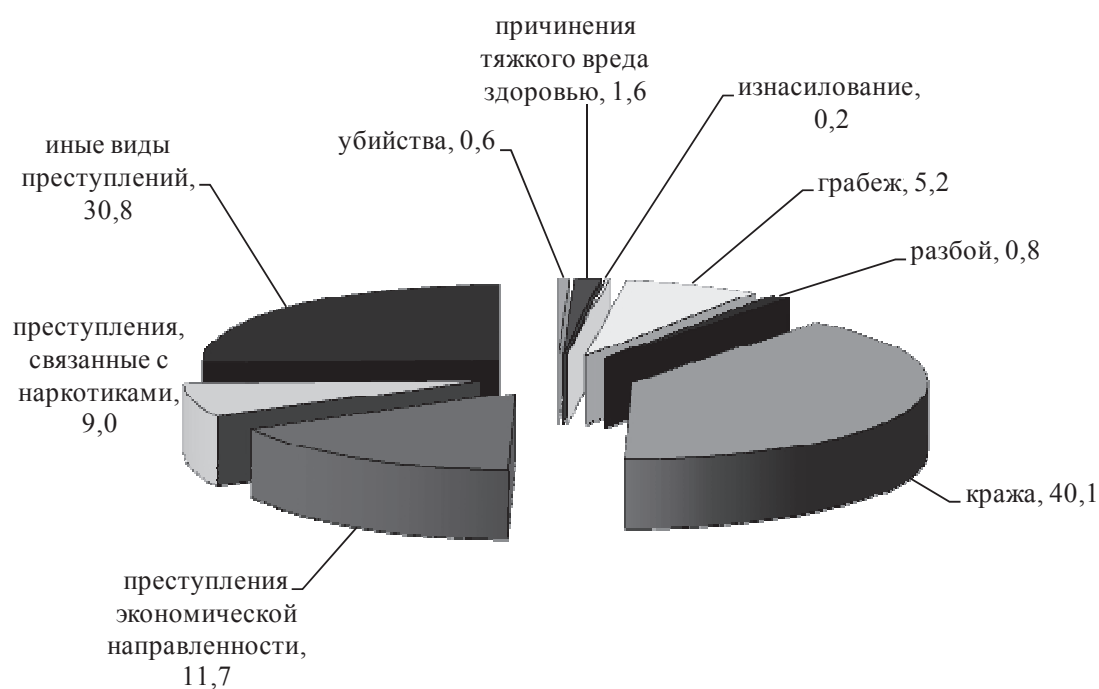


Рис. 3. Структура преступности в Российской Федерации в первом полугодии 2011 г., %

Таблица 3

**КОЛИЧЕСТВО ЗАРЕГИСТРИРОВАННЫХ ТЯЖКИХ И ОСОБО ТЯЖКИХ  
ПРЕСТУПЛЕНИЙ В РОССИИ И ФЕДЕРАЛЬНЫХ ОКРУГАХ**

Показатель	Период		
	1-е полугодие 2010 г.	12 месяцев 2010 г.	1-е полугодие 2011 г.
<b>Российская Федерация</b>			
Зарегистрировано преступлений	378 623	684 347	329 174
Прирост к АППГ, %	-14,1	-14,1	-13,1
Удельный вес, %	27,5	26,0	26,4
<b>Центральный федеральный округ</b>			
Зарегистрировано преступлений	96 422	172 682	84 827
Прирост к АППГ, %	-9,6	-9,5	-12,0
Удельный вес, %	30,4	28,7	29,1
<b>Северо-Западный федеральный округ</b>			
Зарегистрировано преступлений	37 449	70 378	33 590
Прирост к АППГ, %	-13,8	-11,0	-10,3
Удельный вес, %	31,1	30,2	29,9
<b>Северо-Кавказский федеральный округ</b>			
Зарегистрировано преступлений	13 650	21 706	11 705
Прирост к АППГ, %	-	-10,1	-14,2
Удельный вес, %	31,9	29,0	30,3
<b>Южный федеральный округ</b>			
Зарегистрировано преступлений	26 937	49 131	23 805
Прирост к АППГ, %	-15,8	-10,9	-11,6
Удельный вес, %	24,9	24,0	23,6
<b>Приволжский федеральный округ</b>			
Зарегистрировано преступлений	72 360	132 735	63 032
Прирост к АППГ, %	-20,4	-17,5	-12,9
Удельный вес, %	25,5	24,0	24,6
<b>Уральский федеральный округ</b>			
Зарегистрировано преступлений	35 781	66 003	31 868
Прирост к АППГ, %	-14,1	-14,6	-10,9
Удельный вес, %	24,7	23,1	24,2
<b>Сибирский федеральный округ</b>			
Зарегистрировано преступлений	64 482	118 384	54 707
Прирост к АППГ, %	-10,1	-13,9	-15,2
Удельный вес, %	27,6	25,9	25,8
<b>Дальневосточный федеральный округ</b>			
Зарегистрировано преступлений	19 071	36 112	16 070
Прирост к АППГ, %	-22,0	-18,1	-15,7
Удельный вес, %	25,9	25,1	24,9